

NOTAS AO BALANÇO E À DEMONSTRAÇÃO DE RESULTADOS

Designação da entidade	AMRAM - Associação de Municípios da Região Autónoma da Madeira
Gerência	De 01 de janeiro a 31 de dezembro de 2016


(Montantes expressos em euros, salvo indicação em contrário)

O presente anexo contempla um conjunto de informações e valores expressos em euros, que visa fazer uma análise nas vertentes orçamental e patrimonial das contas da AMRAM – Associação de Municípios da Região Autónoma da Madeira relativas a gerência de 01 de Janeiro a 31 de dezembro de 2016 e conseqüente elaboração das Demonstrações Financeiras que na sua construção respeitaram o disposto nos diplomas e regulamentos que determinam esse trabalho.

Por deliberação da Assembleia Intermunicipal da AMRAM, de 15 de outubro de 1990, foi cedido o direito de utilização do prédio onde está situado o edifício sede da AMRAM à Associação de Municípios pela Câmara Municipal do Funchal, por tempo indeferido, cujo limite será a existência da própria Associação.

De entre os referidos diplomas e regulamentos salientamos: - Plano Oficial de Contas da Autarquias Locais (POCAL) aprovado pelo Decreto-Lei 54-A/99, de 22 de fevereiro e suplementado com as alterações introduzidas pela Lei n.º 162/99, de 14 de setembro, pelo Decreto-Lei n.º 315/2000, de 2 de dezembro, e pelo Decreto-Lei 84-A/2002 de 5 de abril - O regime das reintegrações e amortizações estabelecidos pela Portaria n.º 671/2000 de 17 de abril, pela aprovação das instruções regulamentadoras do Cadastro e Inventário dos Bens do Estado (CIBE) e respectivo classificador geral.

As notas que se seguem respeitam a numeração sequencial definida no Plano oficial de Contas das Autarquias Locais, não sendo incluídas as que são irrelevantes ou não aplicáveis na apresentação das Demonstrações Financeiras da AMRAM.





AMRAM
Associação de Municípios da
Região Autónoma da Madeira

NOTA 1 – Derrogações das disposições do POCAL

As Demonstrações Financeiras do exercício foram preparadas, em todos os seus aspetos materiais, em conformidade com as disposições do POCAL.

Não se verificam quaisquer derrogações das disposições do POCAL no tratamento da informação e na elaboração das Demonstrações Financeiras.

As elaborações de Demonstrações Financeiras perfazem a imagem verdadeira e apropriada da posição financeira da Associação e respeitam na íntegra os princípios contabilísticos estabelecidos para o efeito.

A Contabilidade era elaborada através de recurso a contrato de prestação de serviços.

NOTA 2 – Comparabilidade do Balanço e das Demonstrações Financeiras

As contas do Balanço e das Demonstrações Financeiras gozam de facilidade de serem comparáveis com as contas do ano anterior, e no tratamento da informação que colocasse em dúvida esta facilidade.

NOTA 3 – Critérios Valorimétricos

a) Imobilizações Corpóreas

As Imobilizações Corpóreas são originalmente contabilizadas pelo respetivo valor histórico de aquisição, à excepção de uma máquina (prensa enfardadeira para sucata), que se encontra contabilizada pelo valor de mercado.

O processo de depreciação inicia-se no começo do exercício em que o respetivo bem entrou em funcionamento.

b) Investimentos Financeiros

Os investimentos financeiros encontram-se valorizados ao custo de aquisição. Não foi efectuado qualquer ajustamento ao investimento financeiro.

c) Acréscimos e Diferimentos

A Associação regista os seus proveitos e custos de acordo com o princípio da especialização dos exercícios pelo que os mesmos são reconhecidos á medida que são gerados, independentemente do momento em que são recebidos ou pagos.

As diferenças entre os montantes aprovados / contratados e afetos em função dos custos gerados são registadas nas rubricas de "Acréscimos e Diferimentos".



Rua da Mouraria n.º 44 - 46
9004-508 Funchal • Madeira • Portugal
mail@amram.pt • www.amram.pt
Telf. Geral: +351 291 200 730
Fax Geral: +351 291 200 738

NIPC: 511 027 303

d) Mercadorias

As mercadorias encontram-se valorizadas ao custo de aquisição, utilizando como método de custeio o "Custo específico".

e) Impostos sobre lucros

A Associação está isenta de impostos correntes, nomeadamente IRC, exceto no que respeita a rendimentos de capitais, e da Cedência de Exploração do Parque se sucatas.

f) Classificação do Balanço

Os ativos realizáveis e os passivos exigíveis a mais de um ano da data do balanço são classificados, respectivamente, no realizável e no passível a médio e longo prazo.

g) Divulgação da existência de transações em moeda estrangeira



Não Aplicável.

h) Garantias Bancárias

Em 31/12/2016, existiam duas garantias bancárias a favor da AMRAM, a saber:
Garantia Bancária n.º 05-11-035, emitida pelo Banif - Banco Internacional do Funchal, SA, em 3 de março de 2011, no valor de € 13.202,40, destinada a garantir o integral cumprimento das obrigações da empresa Madeira Cartão - Sociedade de Triagem, Lda, no contrato que tem por objeto a "Concessão de um espaço destinado a Parque de Gestão de Resíduos". O Banco obriga-se a pagar aquela quantia à primeira solicitação.

Garantia bancária n.º 9015.008139.993, emitida pela CGD - Caixa Geral de Depósitos, SA, em 17 de março de 2015, no valor de € 7.500,00, destinada a garantir o bom e integral cumprimento das obrigações da Município - Empresa de Cartografia e Sistemas de Informação, E.M., S.A., assumidas no âmbito do processo relativo ao contrato que tinha por objeto a elaboração dos "Planos de Emergência Municipais de Proteção Civil para os Municípios de Câmara de Lobos, Calheta, Machico, Santa Cruz e Porto Santo".

Por deliberação do Conselho Executivo da AMRAM, reunido no dia 11 de janeiro de 2017, foi deliberado solicitar a libertação da presente garantia bancária.





NOTA 7 – Movimentos no Activo Imobilizado

ATIVO BRUTO

	Rubricas	Saldo Inicial	Reavaliaç/ Ajustam.	Aumentos	Alienações	Transf. e abates	Saldo Final
	Imobilizações Incorpóreas						
431	Despesas de instalação	0,00 €	0,00 €	0,00 €	0,00 €	0,00 €	0,00 €
432	Despesas de investigação e desenvolvimento	0,00 €	0,00 €	393.327,78 €	0,00 €	-145.679,98 €	247.647,80 €
433	Propriedade Industrial e outros direitos	0,00 €	0,00 €	0,00 €	0,00 €	0,00 €	0,00 €
443	Imobilizações em curso	384.177,78 €	0,00 €	0,00 €	0,00 €	-384.177,78 €	0,00 €
		384.177,78 €	0,00 €	393.327,78 €	0,00 €	-529.857,76 €	247.647,80 €
	Imobilizações Corpóreas						
421	Terrenos e recursos naturais	0,00 €	0,00 €	0,00 €	0,00 €	0,00 €	0,00 €
422	Edifícios e outras construções	18.988,61 €	0,00 €	0,00 €	0,00 €	0,00 €	18.988,61 €
423	Equipamento básico	109.314,24 €	0,00 €	0,00 €	0,00 €	0,00 €	109.314,24 €
424	Equipamento de transporte	0,00 €	0,00 €	0,00 €	0,00 €	0,00 €	0,00 €
425	Ferramentas e utensílios	95.532,82 €	0,00 €	0,00 €	0,00 €	0,00 €	95.532,82 €
426	Equipamento Administrativo	90.778,90 €	0,00 €	0,00 €	0,00 €	0,00 €	90.778,90 €
427	Taras e Vasilhame	0,00 €	0,00 €	0,00 €	0,00 €	0,00 €	0,00 €
429	Outras Imobilizações Corpóreas	48.267,95 €	0,00 €	0,00 €	0,00 €	0,00 €	48.267,95 €
		362.882,52 €	0,00 €	0,00 €	0,00 €	0,00 €	362.882,52 €
	Investimentos Financeiros						
4111	Partes de capital em empresas do grupo	2.500,00 €	0,00 €	0,00 €	0,00 €	0,00 €	2.500,00 €
414	Investimentos em Imóveis	718.071,87 €	0,00 €	0,00 €	0,00 €	0,00 €	718.071,87 €
4112	Partes de capital em empresas associadas	0,00 €	0,00 €	0,00 €	0,00 €	0,00 €	0,00 €
4122/32	Empréstimos a empresas associadas	0,00 €	0,00 €	0,00 €	0,00 €	0,00 €	0,00 €
		720.571,87 €	0,00 €	0,00 €	0,00 €	0,00 €	720.571,87 €

[Handwritten signature]

[Handwritten signature]

AMORTIZAÇÕES E AJUSTAMENTOS

	Rubricas	Saldo Inicial	Reforço	Regulariz.	Saldo Final
	Imobilizações Corpóreas				
48.21	Terrenos e recursos naturais	0,00 €	0,00 €	0,00 €	0,00 €
48.22	Edifícios e outras construções	2.686,20 €	379,76 €	0,00 €	3.65,96 €
48.23	Equipamento básico	106.879,44 €	1.398,64 €	-103.850,63 €	4.427,45 €
48.24	Equipamento de transporte	0,00 €	0,00 €	0,00 €	0,00 €
48.25	Ferramentas e utensílios	95.324,50 €	79,67 €	-38.060,83 €	57.343,34 €
48.26	Equipamento Administrativo	76.718,98 €	6.588,93 €	-2.966,17 €	80.341,74 €
48.27	Taras e Vasilhame	0,00 €	0,00 €	0,00 €	0,00 €
48.29	Outras Imobilizações Corpóreas	48.267,95 €	0,00 €	0,00 €	48.267,95 €
		329.877,07 €	8.447,00 €	-144.877,63 €	193.446,44 €
	Imobilizações Incorpóreas				
48.32	Despesas de Investigação e Desenvolvimento	0,00 €	9.605,45 €	2.427,99 €	7.177,46 €
		0,00 €	9.605,45 €	2.427,99 €	7.177,46 €
	Investimentos Financeiros				
48.12	Edifícios e outras construções	436.442,06 €	25.816,20€	21.120,88€	483.375,52 €
		436.442,06 €	25.816,20€	21.120,88€	483.375,52 €

NOTA 16 – Designação das Entidades Participadas

A Associação participa na seguinte Entidade:

Designação	Sede	Parcela Devida	Capitais Próprios (2015)	Resultado Líquido (2015)
Grutas de São Vicente – Madeira, S.A.	Sítio do Pé do Passo 9240 São Vicente	2,94%	244.180,77 €	46.334,91 €

À data da elaboração dos presentes documentos de prestação de contas, a AMRAM não teve acesso as contas de 2016 da sua participada de 2016, mas das informações que dispõe (balancete disponibilizado pela Naturnorte) perspectiva-se que o Resultado de 2016 não coloca em causa a continuidade dessa entidade.



AMRAM
Associação de Municípios da
Região Autónoma da Madeira

Valores de Mercado dos Elementos do Ativo Circulante

Não se considera existirem diferenças materialmente relevantes entre o valor contabilístico e o valor de mercado dos elementos que integram o ativo circulante.

O Ativo Circulante da Associação apresenta-se composto por mercadorias (5,83%), dívidas de terceiros (4,97%) e pelas disponibilidades (89,20%).

As Existências finais, no valor de 80.930,06 €, respeitam a "Jogo Instantâneo" e encontram-se à guarda do SANTANDER TOTTA.

NOTA 28 – Movimentos no Fundo Patrimonial

Contas	SI	Var. +	Var. -	Sf
51-Património Social	585.629,76 €			585.629,76 €
52-Ações (quotas) próprios:	0,00 €			0,00 €
53-Prestações suplementares	0,00 €			0,00 €
54-Prémios de emissão de ações	0,00 €			0,00 €
55-Ajustamentos P. capital em empresas grupo e associadas	134.514,54 €			134.514,54 €
56-Reservas de reavaliação	0,00 €			0,00 €
57-Reservas:	0,00 €			0,00 €
571-Reservas Legais	112.047,39 €	78.394,96 €		190.442,35 €
577-Reservas Decorrentes de Transferências de Activos	27.543,75 €			27.543,75 €
59-Resultados Transitados	-495.601,05 €	1.489.899,20 €	21.514,03 €	972.784,12 €
88-Resultados Líquidos do Exercício	1.567.899,20 €		1.653.037,62 €	-85.138,42 €
TOTAL	1.932.033,59 €	1.568.294,16 €	1.674.551,65 €	1.825.776,10€

NOTA 29 – Demonstração do Custo das Mercadorias Vendidas

Movimentos	Mercadorias	Mat. P., Subs. Consumo
Existências Iniciais	89.225,51 €	0,00 €
Compras	52.861,38 €	0,00 €
Regularização de existências	183,23 €	0,00 €
Existências Finais	80.930,06 €	0,00 €
Custo do exercício	61.156,83 €	0,00 €



AMRAM
Associação de Municípios da
Região Autónoma da Madeira

NOTA 31 - Demonstração de Resultados Financeiros

	Exercícios		Proveitos e Ganhos	Exercícios	
	2016	2015		2016	2015
681 - Juros Suportados	0,00 €	0,00 €	781 - Juros Obtidos	8.976,43 €	5.297,42 €
682 - Perdas em empresas do grupo e associadas	0,00 €	0,00 €	782 - Ganhos em empresas do grupo e associadas	0,00 €	0,00 €
683 - Amortizações de investimentos em imóveis	25.816,20 €	4.698,94 €	783 - Rendimentos de imóveis	70.924,80 €	70.975,14 €
684 - Ajustamentos de aplicações financeiras	0,00 €	0,00 €	784 - Rendimentos de participações de capital	0,00 €	0,00 €
685 - Diferenças de câmbio desfavoráveis	0,00 €	0,00 €	785 - Diferenças de câmbio favoráveis	0,00 €	0,00 €
686 - Desconto de pronto pagamento concedidos	0,00 €	0,00 €	786 - Descontos de pronto pagamento obtidos	0,00 €	0,00 €
687 - Perdas alienação de aplicações de tesouraria	0,00 €	0,00 €	787 - Ganhos alienação de aplicações tesouraria	0,00 €	0,00 €
688 - Outros custos e perdas financeiros	6.005,18 €	2.471,73 €	788 - Reversões e outros proveitos e ganhos financeiros	0,00 €	0,00 €
Resultados Financeiros	44.451,18 €	72.730,56 €			
	76.272,56 €	79.901,23 €		76.272,56 €	79.901,23 €

[Handwritten signature]

[Handwritten signature]

**AMRAM**Associação de Municípios da
Região Autónoma da Madeira**NOTA 32 – Demonstração de Resultados Extraordinários**

	Exercícios		Proveitos e Ganhos	Exercícios			
	2015				2016		
	2016	2015					
691 -	Donativos	0,00 €	0,00 €	791 -	Restituição de impostos	0,00 €	0,00 €
692 -	Dívidas incobráveis	0,00 €	0,00 €	792 -	Recuperação de dívidas	0,00 €	0,00 €
693 -	Perdas em existências	0,00 €	0,00 €	793 -	Ganhos em existências	0,00 €	0,00 €
694 -	Perdas em imobilizações	143.251,99 €	0,00 €	794 -	Ganhos em imobilizações	0,00 €	0,00 €
695 -	Multas e penalidades	0,00 €	50.000,00 €	795 -	Benefícios de penalidades contratuais	0,00 €	0,00 €
696 -	Aumentos de amortizações	0,00 €	0,00 €	796 -	Reduções de provisões	0,00 €	0,00 €
697 -	Correcções relativas a exercícios anteriores	14.238,56 €	0,00 €	797 -	Correcções relativas a exercícios anteriores	€	1.364.722,52 €
698 -	Outros custos e perdas extraordinários	0,00 €	0,00 €	798 -	Outros proveitos e ganhos extraordinários	4.739,67 €	0,00 €
	Resultados extraordinários	-152.750,88 €	1.303.752,59 €		Subsídio por investimento	0,00 €	0,00 €
		4.739,67 €	1.364.722,52 €		Outros	0,00 €	0,00 €
						4.739,67 €	1.364.722,52 €

[Handwritten signature]

[Handwritten signature]





AMRAM
Associação de Municípios da
Região Autónoma da Madeira

as Informações

Outras informações, consideradas relevantes para melhor compreensão da situação financeira e dos resultados do exercício tais como as que se seguem:

a. Estados e Outros Entes Públicos

Estados e Outros Entes Públicos	2016		2015	
	Saldo Devedor	Saldo Credor	Saldo Devedor	Saldo Credor
- Imposto Sobre o Rendimento		14.238,56 €	0,00 €	14.238,56 €
- Trabalho Independente	0,00 €	54,00 €	0,00 €	91,76 €
- Trabalho Dependente	0,00 €	990,00 €	0,00 €	948,00 €
- Sobretaxa	0,00 €	24,00 €	0,00 €	45,00 €
- Retenções Imposto de Selo	0,00 €	0,00 €	0,00 €	0,00 €
- Iva a Pagar	0,00 €	3.835,80 €	0,00 €	3.829,56 €
- Segurança Social	0,00 €	513,37 €	0,00 €	497,06 €
Total	0,00 €	19.655,73 €	0,00 €	19.649,94 €

b. Custos Diferidos / Acréscimo de Custos/ Acréscimo de Proveitos

Custos Diferidos	2016	2015
Revistas Saber/Tribuna	19,07 €	19,23 €
Assinatura DN	199,00 €	199,00 €
Domínio AMRAM	42,09 €	0,00 €
Projeto 24	167,41 €	167,46 €
Total	427,57 €	385,69 €

Acréscimo de Custos	2016	2015
- Previsão Férias e Subs. Férias	10.774,94 €	10.323,57 €
- Electricidade	110,26 €	127,84 €
- Água	48,68 €	88,87 €
- Comunicação	331,21 €	267,56 €
- SROC	4.880,00 €	4.697,00 €
- Contabilidade	802,76 €	1.204,14 €
- Serviços Jurídicos	597,50 €	0,00 €
- Outros Acréscimos de custos	26.400,41 €	22.961,11 €
Total	43.945,76 €	39.670,09 €

Acréscimo de Proveitos	2016	2015
- Outros Acréscimos de Proveitos	3.327,78 €	852,23 €
Total	3.327,78 €	852,23 €



Rua da Mouraria n.º 44 - 46
9004-508 Funchal • Madeira • Portugal
mail@amram.pt • www.amram.pt
Telf. Geral: +351 291 200 730
Fax Geral: +351 291 200 738

NIPC: 511 027 303



AMRAM
Associação de Municípios da
Região Autónoma da Madeira

C. Processo n.º 38/04.9 BEFUN

Na Ação Administrativa Comum (Forma Ordinária) – Processo n.º 38/04.9BEFUN, do Tribunal Administrativo e Fiscal do Funchal, em que a Autora era a "Nergsol – Sociedade de Estudos e Equipamentos Electrónicos, Lda." e Ré a AMRAM, cujo Acórdão foi proferido em final de 2015, a AMRAM, constituiu, em 2004, como Advogado o Senhor Dr. Guilherme Silva.

Não obstante, no âmbito da circularização, o Senhor Dr. Guilherme Silva, referir que de "acordo com o Estatuto da Ordem dos Advogados, tendo em conta o trabalho despendido, o resultado obtido", há lugar a pagamento de mais honorários, a AMRAM, apesar de tal reivindicação é de parecer que os mesmos não têm qualquer enquadramento legal, uma vez que já foram liquidados honorários correspondentes às várias fases processuais, não se compreendendo de todo a que título são agora pedidos mais honorários sem que os mesmos tivessem sido previstos no início ou devidamente (e legalmente) acordados em momento posterior.

ÓRGÃO EXECUTIVO

Em 30 de maio de 2017

ÓRGÃO DELIBERATIVO

Em 19 de maio de 2017

